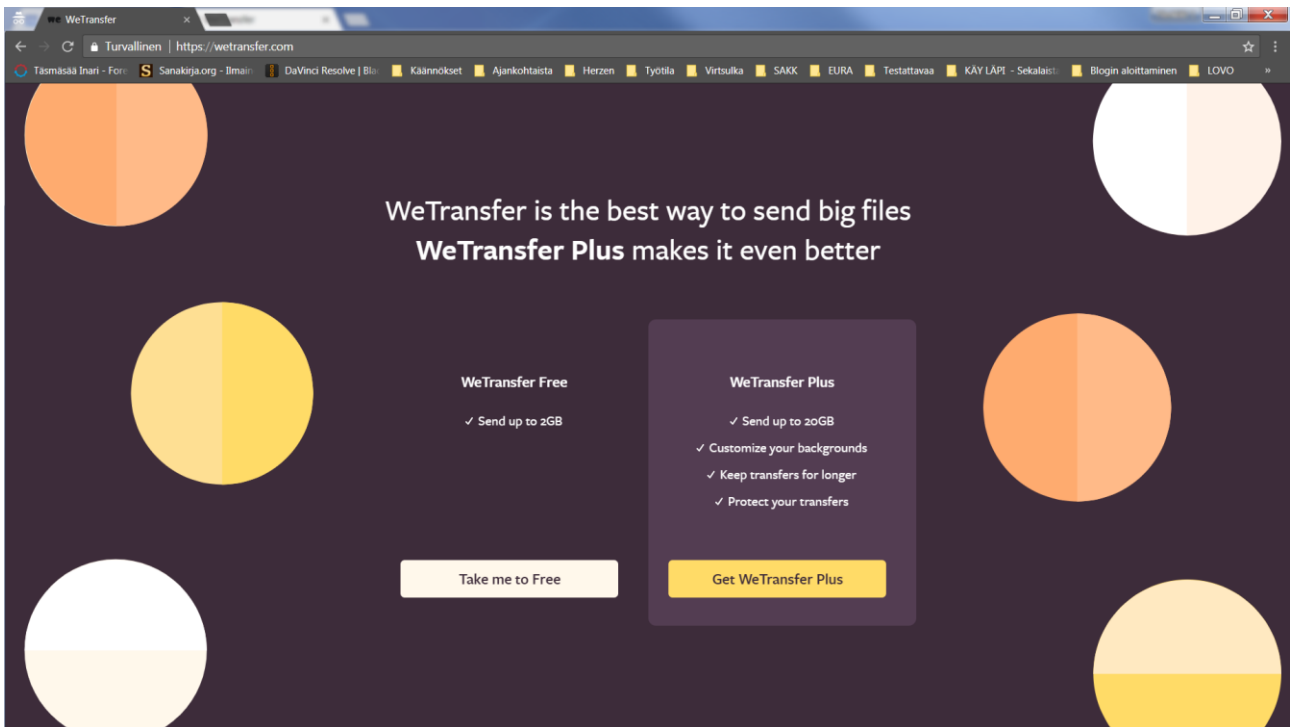
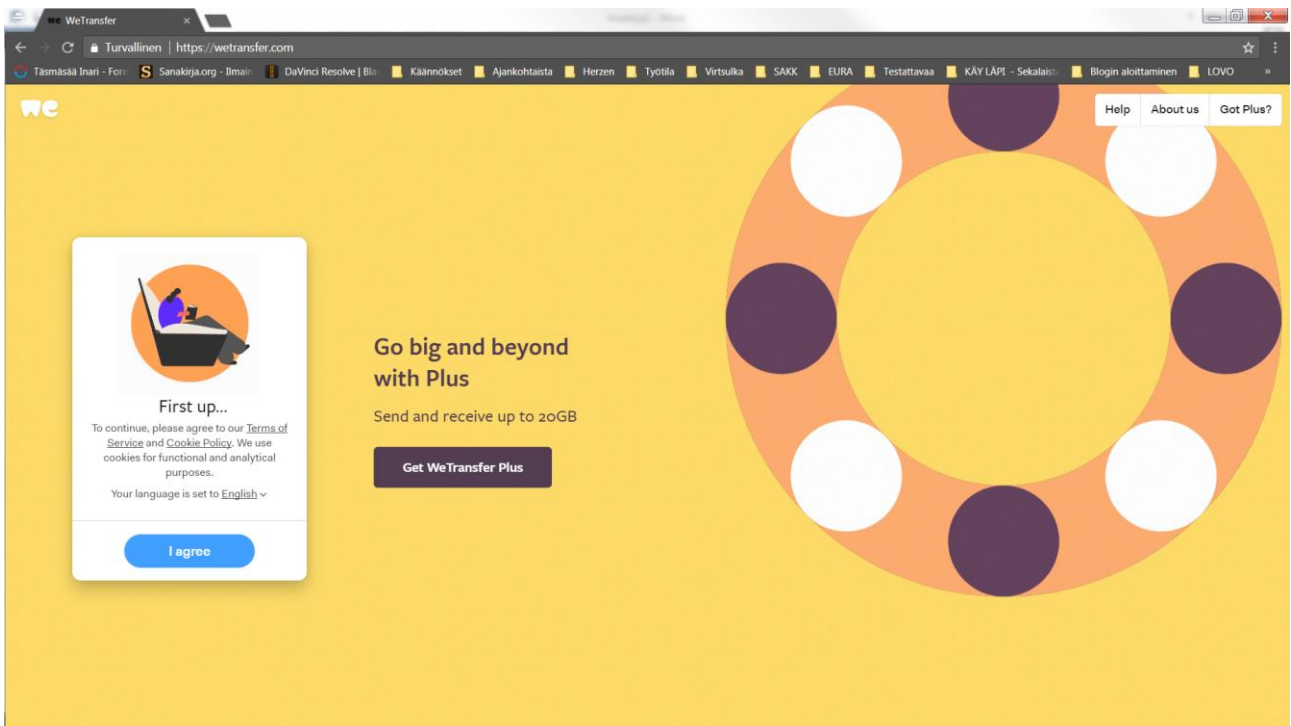


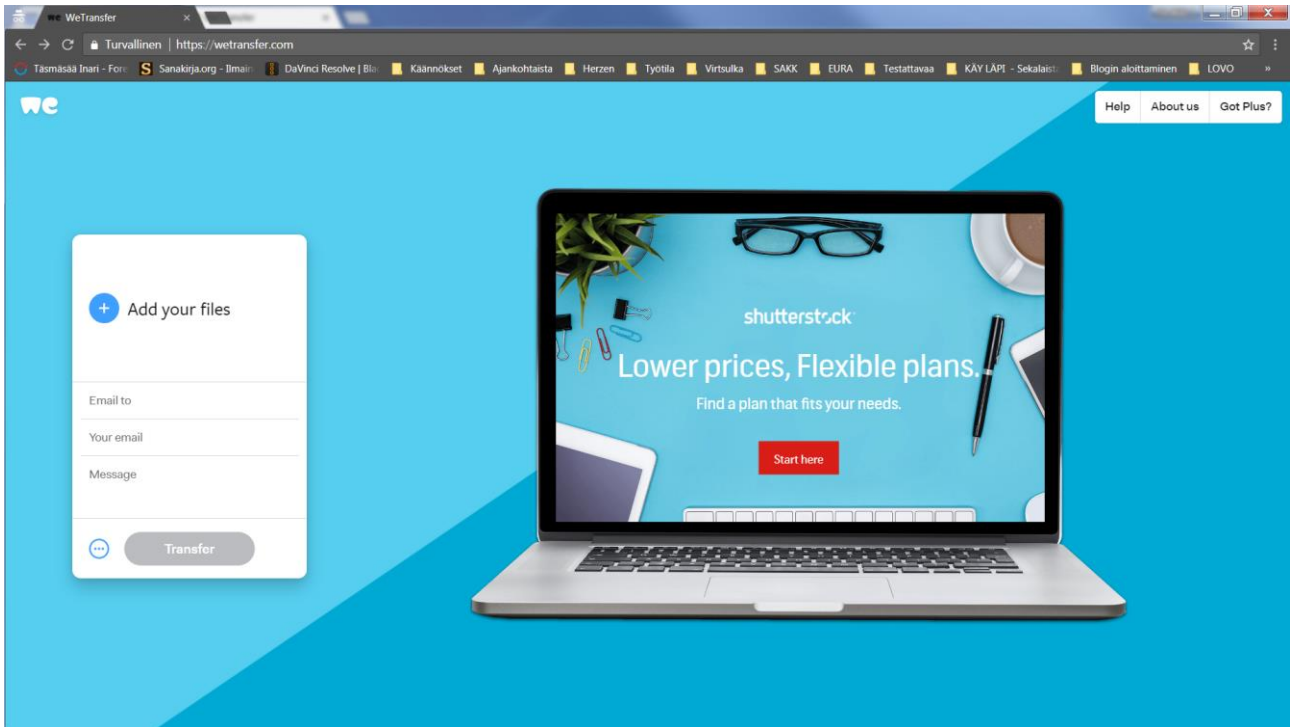
WeTransfer-palvelun käyttö isojen tiedostojen siirrossa



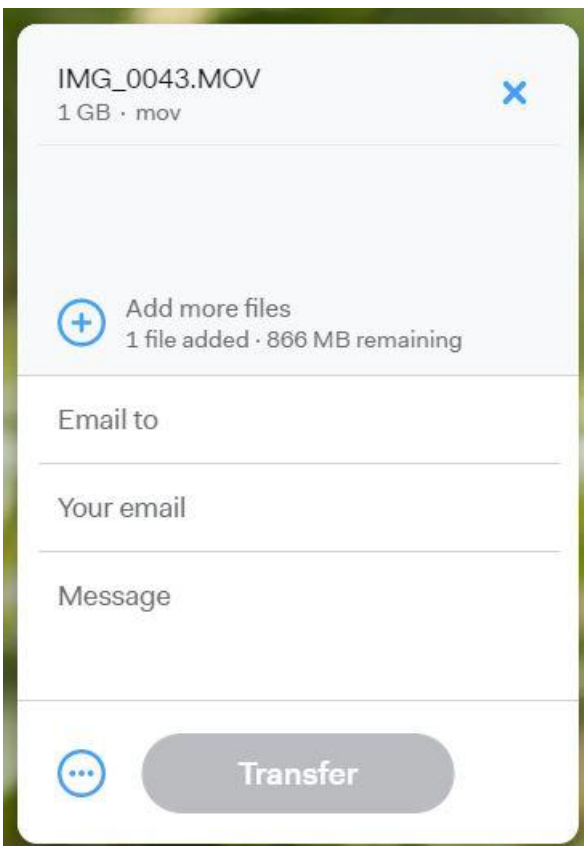
Kirjoita selaimen osoiteriville: wetransfer.com -> Valitse "Take me to Free" (käytetään palvelun ilmaisversiota).



Valitaan "I agree" (hyväksytään käyttöehdot, kannattaa lukea ne ensin).



Valitaan "Add your files" -> klikkaa plus-painiketta -> etsi tiedostohallinnassa videotiedosto ja valitse se -> Valitse "Avaa". Videotiedosto lisätään lähetettävien listalle (alla IMG_0043.MOV).



Email to –kenttään kirjoitetaan vastaanottajan sähköpostiosoite:

anni-sofia.niittyvuopio@samediggi.fi

Your email –kenttään kirjoitetaan oma sähköpostiosoitteesi (tai ohjaajan sähköpostiosoite). (Saat kuittauksen sähköpostiisi lähetyksestä ja vastaanottajan ladatessa videosi).

Message –kenttään kirjoitetaan viesti vastaanottajalle. Tähän kenttään tulee: **Saamelaisnuorten taidetapahtuma 2021. Videon nimi, videon kaikki tekijät, tekijöiden syntymäaika, videon kesto, videon kieli (pohjois-, inarin-, koltansaame) ja sarja mihin osallistutaan.**

Viestin kirjoituksen jälkeen klikkaa "Transfer" -> Vastaanottaja saa ilmoituksen sähköpostiin, että olet lähettänyt linkin Wetransfer-palvelun kautta. Viestisi ja linkki videoon välitetään vastaanottajalle.